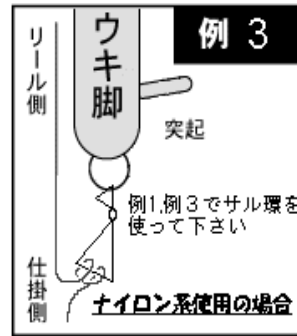
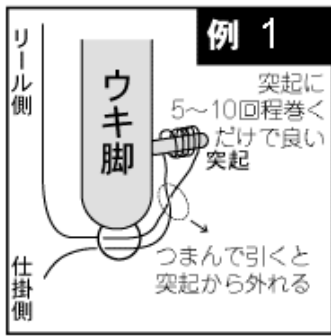


森本流舟掛かり釣りウキ取り扱い説明書



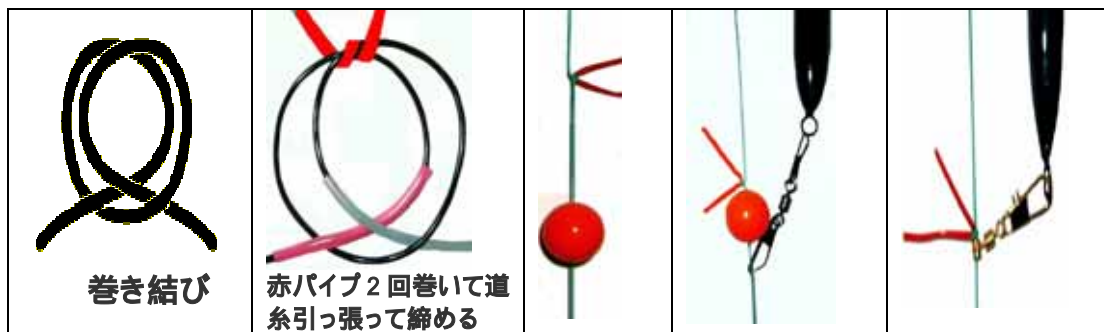
この方法が簡単です

ナイロン系使用の時

上図の様に道糸をウキ脚にセットして下さい

この方法は私の考案です (例1~3 下図遊動式とも)

遊動式での使用方法



ウキ止めの作り方

道糸で巻き結びの輪を作り、ビニールパイプを写真の様に2回巻き、道糸の両端を強く引っ張ってウキ止めのコブを作ります。
道糸には、シモリ玉又はシモリペットを通しておきます。
ダブルスナップサルカン又はシモリペットにウキをセットし、遊動式で使用します。
タナの変更等があり、このウキ止めコブを外す時は、ビニールパイプを引っ張って切ってから、道糸を両端から強く引くとコブは消えます。